




コイル塞栓術を受けられる方

入院診療計画書

| | | | | | | | |
|-----|---|--|---|--|---|---|------------------------------|
| ID | 患者様名 | 病名 | <input type="checkbox"/> 脳動脈瘤 <input type="checkbox"/> | 特別な栄養管理の必要性 | <input checked="" type="radio"/> 無 <input type="radio"/> 有 | ★退院指導★ | |
| 看護師 | 薬剤師 | 症状 | <input type="checkbox"/> 特になし <input type="checkbox"/> | リハビリ計画 | <input type="checkbox"/> 無 <input type="checkbox"/> 有 | 外来診察担当医 | |
| 栄養士 | 作業療法士 | 手術日 | | 総合的な機能評価 | 問題なし | () | |
| 日付 | 入院日 | | 手術当日 | | 術後1日目 | | 術後2日目 |
| 経過 | 手術前日 | 手術前 | 手術後 | 術後1日目 | 術後2日目 | 術後3日目 | 術後4日目 |
| 目標 | 手術の流れ・注意点が分かる | 不安なく手術を受けることができる | 痛みや不安を看護師に伝えることができる | しびれや吐き気、頭痛出現時に看護師へ伝えることができる | 介助のもとで歩行ができる | 病棟内歩行ができる 再発予防のための注意点が分かる | 退院後の生活について理解できる |
| 点滴 | ありません | 持続の点滴を行います 感染予防のための 抗生剤の点滴があります |  手術後血液を固まらないようにするための点滴が持続の点滴が開始になります | 血液が固まらないようにするための点滴があります | 血液を固まらないようにする点滴が終了します | 持続の点滴が終了します | ありません |
| 内服 | 内服中の薬はすべてお持ちください 手術前は抗血栓薬は継続します 糖尿病薬の内服は医師に継続するか確認します | 朝の内服(有・無) 医師から指示がある際は内服します | 医師の指示に従い 持参薬・抗血栓薬は継続します 糖尿病薬の内服は医師に継続するか確認します |  | 新たな内服薬が追加となった場合はその都度説明させていただきます | | |
| 検査 | レントゲン撮影、心電図検査 呼吸機能検査、採血がある場合があります | ありません | 頭部CTを行います | 採血があります レントゲン撮影があります | ありません | 頭部MRIを行います | 採血があります |
| 処置 | 検温は状態に合わせて行います | 手足の大きな動脈に6カ所印をつけます 下肢深部静脈血栓予防のストッキングをはきます | 手術後から1時間毎に検温があります 傷の状態を確認します 術後3時間は酸素吸入をします 酸素や心電図のモニターがついています | 検温は状態に合わせて行います 傷の状態を確認します | 歩行出来れば下肢深部静脈血栓予防のストッキングを脱ぎます | 心電図モニターを外します | 検温は状態に合わせて行います 傷の状態を確認します |
| 活動 | 制限はありません | | 手術後3時間は止血のため足の付け根を固定しています ベッド上安静で足を曲げてはいけません 圧迫解除後はベッド上で足を伸ばしたまま座ることが可能になります | 頭部CTで異常なければ歩行が可能となります 初回の歩行時には看護師が付き添います 歩行リハビリが開始となります | 積極的にリハビリに取り組み、活動範囲を広げていきましょう | | |
| 食事 | 食事は21時までできます以降絶食です | 水分は0時以降飲めません朝から絶食です | 手術3時間後より飲水が可能です 初回の飲水時は看護師がお手伝いします | 朝から食事が再開します |  | 飲み込みの状態に合わせた食事が出ます | |
| 清潔 | 手術前日に入浴またはシャワー浴を行います 洗髪を行います 歯磨きを行います 髭剃りも済ませておきましょう | 入浴、シャワー浴は出来ません 肺炎予防のために歯磨きを行います 術後は看護師がお手伝いします | | 体を拭き替えます 看護師がお手伝いします | 洗髪・シャワー浴が可能となります | 制限はありません | |
| 排泄 | 制限はありません | 手術前に排泄を済ませて下さい | 尿管が入っています 排便時はベッド上で看護師がお手伝いします | 歩行可能になれば尿管を抜きます 初めてトイレに行く際は看護師が付き添います | 制限はありません | | |
| 指導 | 不安や疑問があれば遠慮なく看護師に相談して下さい 肺炎予防のために毎日歯磨きを行って下さい | 圧迫止血中はベッドから起き上がらないでください 頭痛、吐き気、しびれが出現した場合すぐに看護師にお知らせ下さい | 看護師より再発予防の注意点を脳卒中予防パンフレットを用いて説明します | | | | |
| 説明 | 麻酔科医から麻酔の説明があります 外来で渡された同意書などは忘れずにお持ち下さい 化粧やマニキュアは落として下さい | 手術前に入れ歯、眼鏡、指輪など貴金属類を外して下さい | 手術後に医師より説明があります | 検査結果について医師より説明があります | 血液を固まらないようにする点滴を投与していたので出血しやすくなっています 傷の周囲が内出血を起こすことがあります | 退院日は午前中に退院となります 精算は事務員が説明に伺います 土日、祝日の精算は後日となります | |

内容

次回検査予定日 ()

年 月 日

時 分

退院時のお薬 有・無

退院後の生活について

- ①決められた診察日には必ず受診して下さい
- ②内服薬が処方された場合には医師の指示通り内服して下さい
- ③脳卒中パンフレットを参照して下さい

次の場合は連絡してください

- ①頭痛が続く
- ②傷から出血がある
- ③傷が固く触れるのが続く
- ④よく転んだり歩きにくい

※上記の症状があれば下記に連絡し相談して下さい

緊急連絡先
072-469-3111
平日 8:45-17:00: 外来Bブロック
それ以外: 救急外来

当院2階に脳卒中相談窓口があります
電話でも対応可能(平日9:00~16:00)
※詳細は脳卒中パンフレット参照

※上記内容は現時点で考えられるものであり、今後変わりの場合があります。

説明日: 20 年 月 日

主治医(説明医):

完成後はコピーを1部取り、病棟用ファイルに入れ、原本を患者様にお渡し下さい。

本人/家族等:

続柄: